



ON INSTALLE
ENTREPRENEURS CERTIFIÉS.
TRAVAIL GARANTI. RBQ 8007-1434-00

COMMENT CALCULER LES DIMENSIONS D'UN COMPTOIR

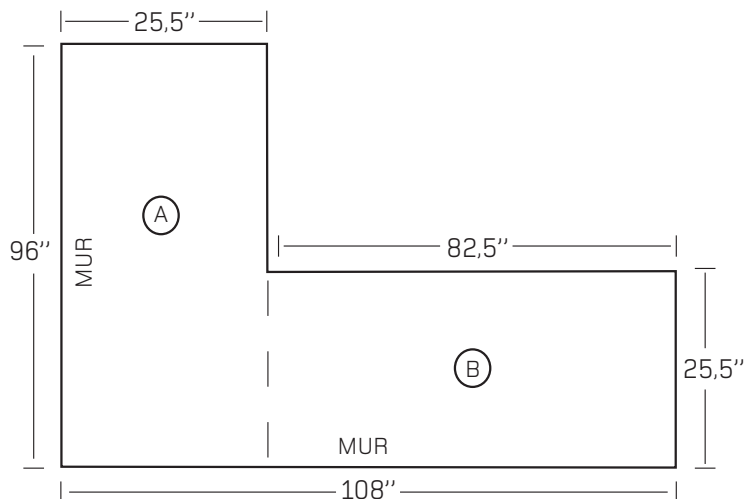
Avant de visiter un magasin pour obtenir un devis, veuillez mesurer précisément votre espace comptoir. Utilisez ce guide pour mesurer adéquatement votre comptoir, le profil de bordure et le dossier. Assurez-vous également d'apporter un plan de votre cuisine avec les dimensions écrites dessus.

COMMENT CALCULER DU COMPTOIR EN PI²

Étape 1: Divisez la surface en grands rectangles et attribuez-leur une lettre (A et B).

Étape 2: Pour chaque morceau multipliez la largeur par la profondeur afin d'obtenir la surface en pouces carrés.

Étape 3: Additionnez chaque mesure de surface ensemble puis divisez par 144 afin d'obtenir la mesure en Pieds carrés.

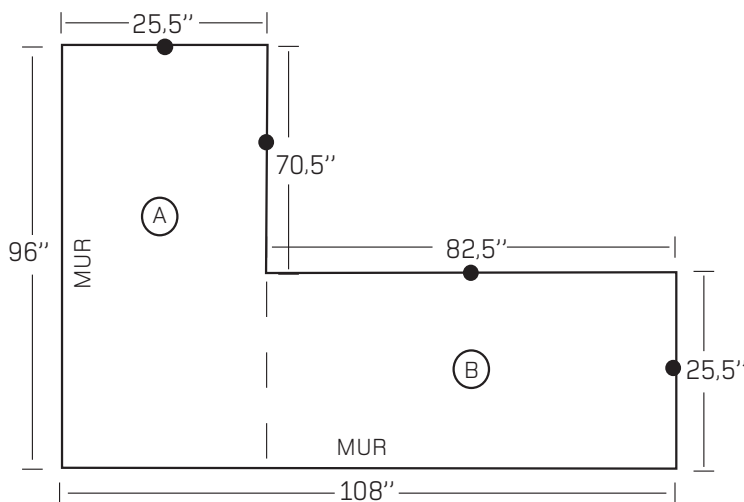


ÉTAPES	
1: 96" x 25,5"	2 448"
2: 82,5" x 25,5"	2 103,75"
3: 2 448" + 2 103,75" = 4 551,75" ÷ 144	31,6 Pi²

COMMENT CALCULER DU PROFIL DE BORDURE

Étape 4: Déterminez et additionnez chaque côté devant être polis puis divisez par 12 afin d'obtenir la mesure en pieds linéaires.

Étape 5: Identifiez par un point les endroits devant être polis.

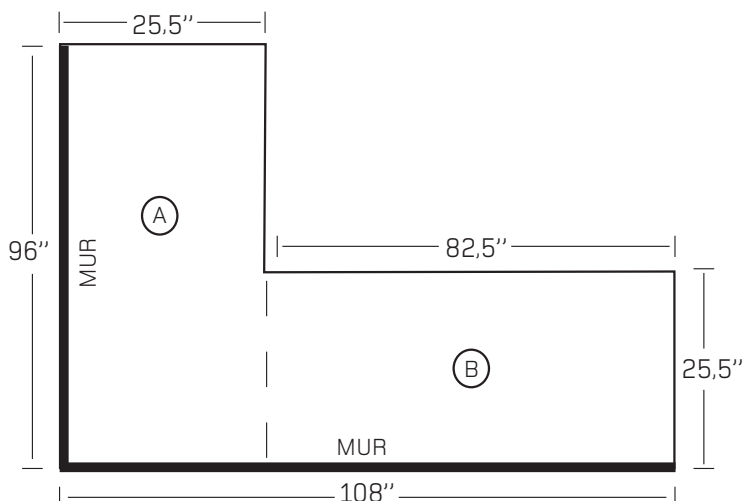


ÉTAPES	
4: 25,5" + 82,5" + 70,5" + 25,5" = 204" ÷ 12	17 Pi^{Li}

COMMENT CALCULER DU DOSSERET

Étape 6: Déterminez et additionnez chaque longueur de comptoir qui aura un dossier puis divisez par 12 afin d'obtenir la mesure en pieds linéaires.

Étape 7: Identifiez par une ligne plus épaisse les endroits où le dossier sera installé.



ÉTAPES	
6: 96" + 108" = 204" ÷ 12	17 Pi^{Li}